



Инструкция по внедрению сервиса Radugakids в ваш бизнес

Презентация для юридических лиц и ИП



Radugakids позволяет вам:

- взаимодействовать с клиентской базой
- проводить гибкую настройку маркетинга (размеры скидок, вознаграждений и т.д.)
- проводить коммуникацию с клиентами
- получать обратную связь (задать вопрос)
- уведомлять целевых клиентов об акциях (e-mail или Push рассылки)
- получать отчёт и базу пользователей с раздачах онлайн-карт
- получать прибыль от покупок Ваших пользователей в других магазинах
- проверять активность и срок действия пластиковых и онлайн-карт по номеру
- анализировать статистику посещений

Внимание! Radugakids не гарантирует увеличение клиентской базы и товарооборота, т.к. это в большинстве случаев зависит от ценовой политики, качества работы персонала и размера Вашей скидки.

Проект Radugakids

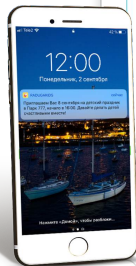
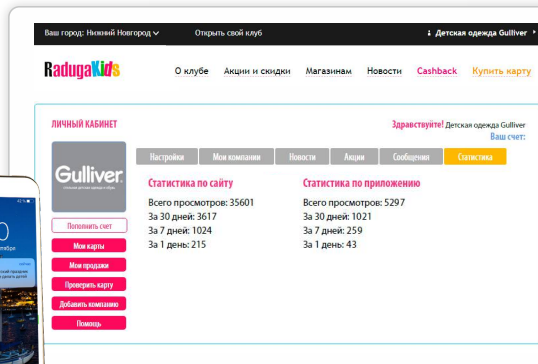
Radugakids является инструментом, который необходимо внедрять и прикладывать усилия по включению данного решения в Ваш бизнес (привлекательная скидка, контроль выполнения работы персонала с системой лояльности, постоянная публикация Акций на сайте и в мобильном приложении и т.д.).

Размещать фирменную наклейку Radugakids на кассе и входной группе. Активно выдавать промокод на карту и помогать в активации.

Для достижения положительного результата работы с проектом Radugakids, мы рекомендуем чаще публиковать Акции для целевой аудитории согласно данной инструкции.

Рассылки push и e-mail при размещении акций и спецпредложений для партнеров программы

- В личном кабинете вы можете самостоятельно:
Разместить фотогалерею, релиз, информацию о себе и своём предложении, **предоставить скидку или кэшбэк.**
- Создавать акции – уникальное предложение на товар или услугу. Уведомить о них с помощью push или e-mail рассылок по подходящей целевой аудитории.
- Видеть удобную статистику и аналитику и легко разобраться в эффективности акций и предложений.
- Рассылки акций и предложений уходят **автоматически.**



Интеграция

В случае наличия у Вас обычной кассы, интеграция не требуется.

В процессе расчета будет использоваться **мобильное приложение Radugakids и онлайн-карта.**



Внимание!

Интеграцию с кассово-учетной системой производят специалисты компании, осуществляющие обслуживание данной системы.


Обучение персонала

Обучение персонала включает в себя:

- 1 демонстрацию функционала приложения и онлайн-карты Radugakids
- 2 демонстрацию процесса проведения проверки онлайн-карты
- 3 разработка скрипта для выдачи промокода клиентам:
Ваша скидка на следующую покупку - 10%, предлагаю сейчас активировать карту по промокоду. Вы сможете покупать у нас и в других магазинах получая скидки и кэшбэк.



- 1 Скачайте приложение Radugakids



- 2 Введи промо-код **LET020** в разделе «Моя Карта»


- 3 Получи карту бесплатно



Брендрование

Завершающим этапом внедрения является брендрование компании фирменными материалами Radugakids. Размещение баннеров в соц. сетях и наклеек поможет клиентам скачать и ознакомиться с приложением.

Рекомендуем как можно чаще выдавать индивидуальный промокод на онлайн-карту Вашей компании, чтобы клиент скачав приложение сразу становился участником Radugakids и его данные попадали к Вам в базу в личный кабинет. Так же рекомендуем опубликовать информацию о возможности получить Вашу фирменную онлайн-карту с логотипом Radugakids во всех социальных сетях.





**Ваша лояльность
к клиентам — залог успеха
вашего бизнеса**

Техническая поддержка: info@radugakids.com

Сайт: radugakids.com

Мобильное приложение: radugakids.com/prilozhenie.html