




# FÁBRICA DE CARPINTERÍA

Operando con maquinaria industrial especializada



# OFICINAS ADMINISTRATIVAS



# NAVE INDUSTRIAL







ÁREA DE BARNIZ

# ALMACÉN



# AFILADORES DE DISCOS Y CUCHILLAS






CENTRO DE CONTROL NUMÉRICO  
CNC ASIA ROBÓTICA  
CAMA DE 3MT DE LARGO





## ENCHAPADORA TRIMAQ



ENCHAPADORA SCM OLIMPIC K 560

# ENCHAPADORA FORKA MANUAL



# CALIBRADORA SAC PRIMA



# ESCUADRADORA FELDER





CANTEADORES

# CANTEADOR





CEPILLO CANTEADOR





CEPILLO  
REGRUESADORA  
NOVA S520 SCM



CEPILLO



# CEPILLO REGRUESADORA HAMMER



# SIERRA CINTAS



# TROMPO






# SIERRA CIRCULAR

ROCKWELL

# SIERRA CIRCULAR

- INVICTA DELTA





LIJADORA DE BANDA



# SIERRA RADIAL DEWALT



# SIERRA RADIAL





SIERRA  
RADIAL

# EMBISAGRADORAS



Bisagras Cerrajes y  
Accuride



Bisagras Hettich

# ESCOPLO



# TALADRO DE PIE



# ROUTER DANCKAERT



# TALADRO MÚLTIPLE FELDER







# TALADRO CNC



# COMPRESORES

# ALIMENTADOR



# ESPIGADORA



# SOLDADORA





PRENSA

# CARÁCTERÍSTICAS

- Luz trifásica y 220
- Área de taller de carpintería 960 mt<sup>2</sup> con techumbre de concreto
- Área de barniz 400 mt<sup>2</sup>
- Almacén con tapanco 50 mt<sup>2</sup>
- Oficinas administrativas principales con baño y 2 oficinas adicionales con baño

# CARÁCTERÍSTICAS ÁREAS ESPECIALES

- Para el Centro de Control Numérico
- Para Taladro CNC Centro de Control Numérico
- Para Producto Terminado
- Para almacén
- Área de herrería



# UBICACIÓN



Video fábrica:  
<https://youtu.be/XsV4JCChSE4>